



Территориальный орган  
Федеральной службы государственной статистики  
по Пермскому краю



ФЕДЕРАЛЬНАЯ СЛУЖБА  
ГОСУДАРСТВЕННОЙ СТАТИСТИКИ

# Продукция сельского хозяйства Пермского края



в 2022 году



ФЕДЕРАЛЬНАЯ СЛУЖБА  
ГОСУДАРСТВЕННОЙ СТАТИСТИКИ

# Продукция сельского хозяйства

Пермский край

в 2022 году

- 01 Продукция сельского хозяйства в хозяйствах всех категорий
- 02 Продукция сельского хозяйства в сельскохозяйственных организациях
- 03 Продукция сельского хозяйства в хозяйствах населения
- 04 Продукция сельского хозяйства в крестьянских (фермерских) хозяйствах и у индивидуальных предпринимателей





# ПРОДУКЦИЯ СЕЛЬСКОГО ХОЗЯЙСТВА

в хозяйствах всех категорий; в фактических ценах; миллиардов рублей

Российская Федерация

8 568,2 ▲ 111,3%

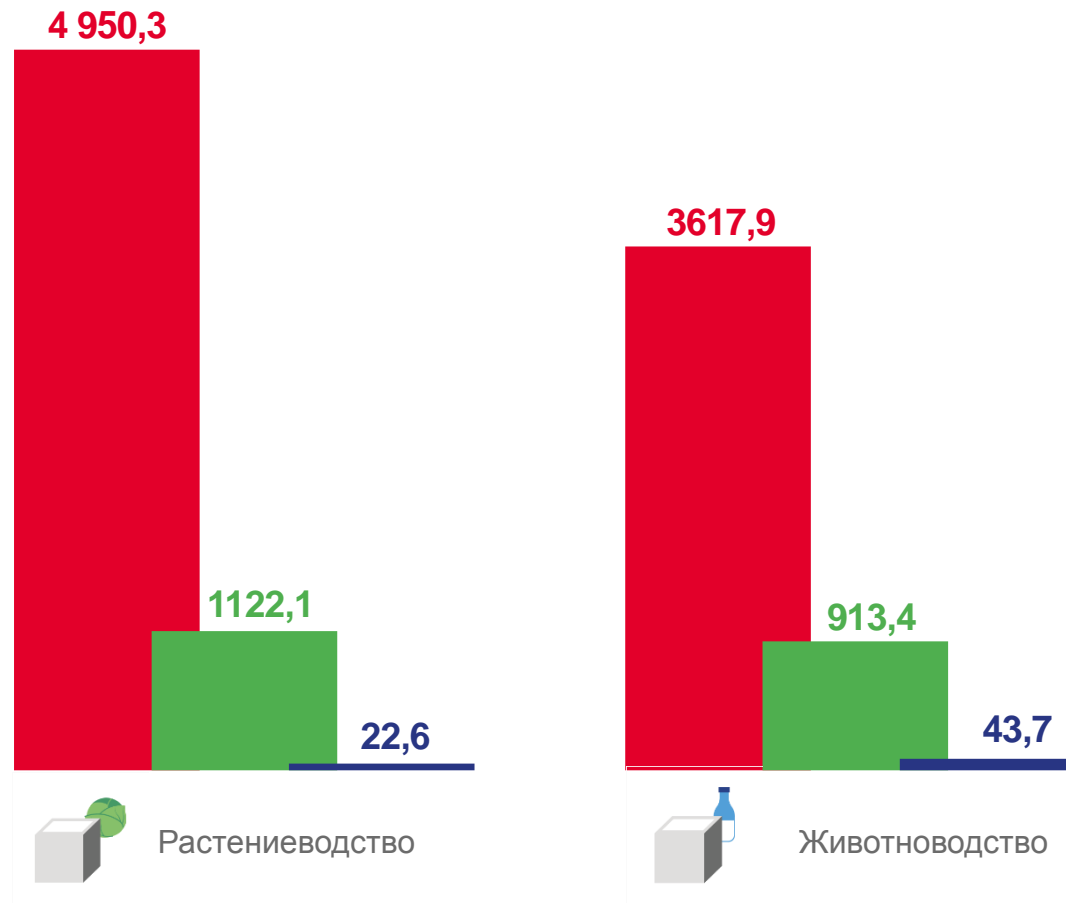
Приволжский федеральный округ

2 035,5 ▲ 121,6%

Пермский край

66,3 ▲ 106,7%

▲ в сопоставимых ценах; в % к предыдущему году



■ Российская Федерация ■ Приволжский федеральный округ ■ Пермский край





# ПРОДУКЦИЯ РАСТЕНИЕВОДСТВА ПЕРМСКОГО КРАЯ

в хозяйствах всех категорий; в фактических ценах; миллиардов рублей

**22,6**  
**109,9% \*** ▲



**12,1**

Сельскохозяйственные организации



**8,2**

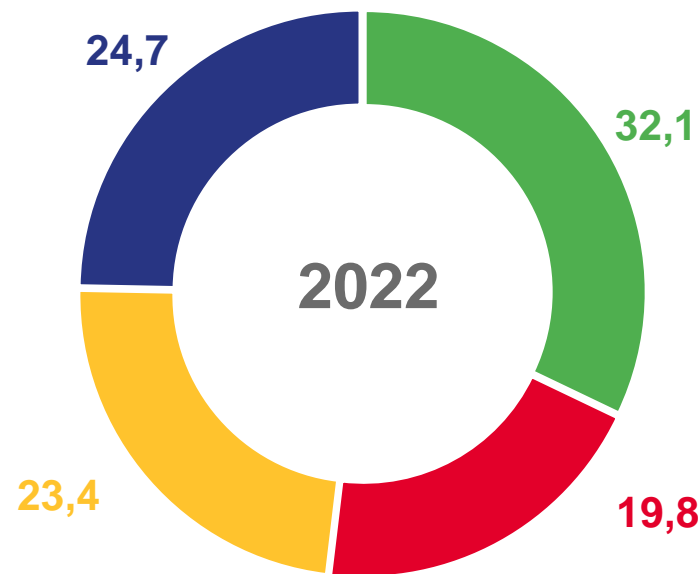
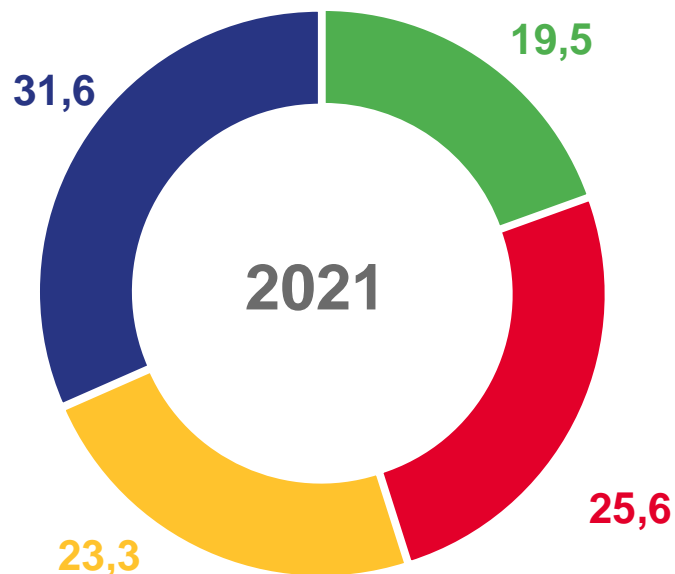
Хозяйства населения



**2,3**

Крестьянские (фермерские) хозяйства и индивидуальные предприниматели

в процентах от продукции растениеводства



Зерновые



Картофель



Овощи



Прочие

\* в сопоставимых ценах; в % к предыдущему году





# ПРОДУКЦИЯ ЖИВОТНОВОДСТВА ПЕРМСКОГО КРАЯ

в хозяйствах всех категорий; в фактических ценах; миллиардов рублей



**35,9**

Сельскохозяйственные организации



**6,2**

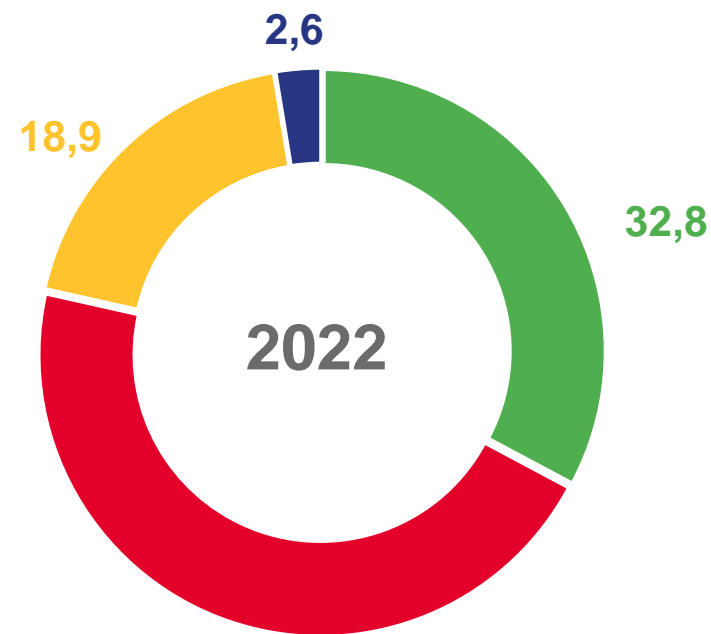
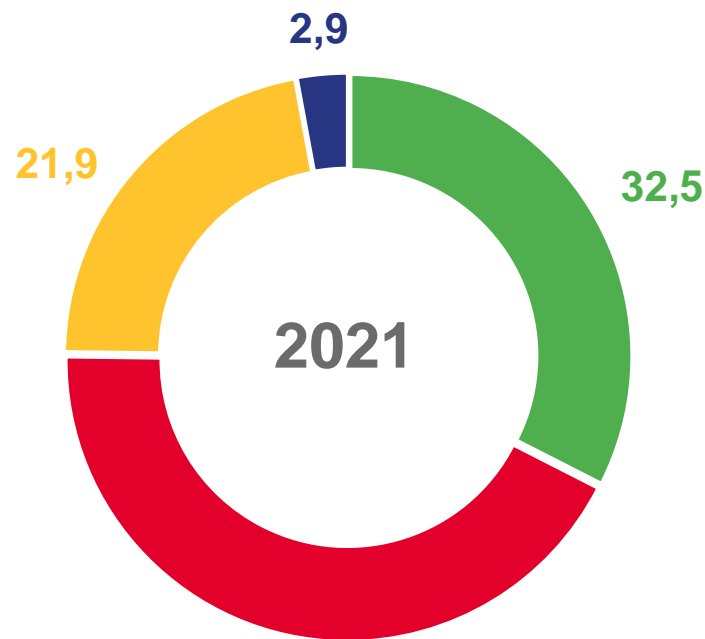
Хозяйства населения



**1,6**

Крестьянские (фермерские) хозяйства и индивидуальные предприниматели

в процентах от продукции животноводства



Скот и птица



Молоко



Яйца



Прочие

\* в сопоставимых ценах; в % к предыдущему году





# ПРОДУКЦИЯ СЕЛЬСКОГО ХОЗЯЙСТВА В МУНИЦИПАЛЬНЫХ ОБРАЗОВАНИЯХ ПЕРМСКОГО КРАЯ

в фактических ценах; миллионов рублей

Муниципальные образования с наибольшими и наименьшими значениями



Растениеводство



Животноводство

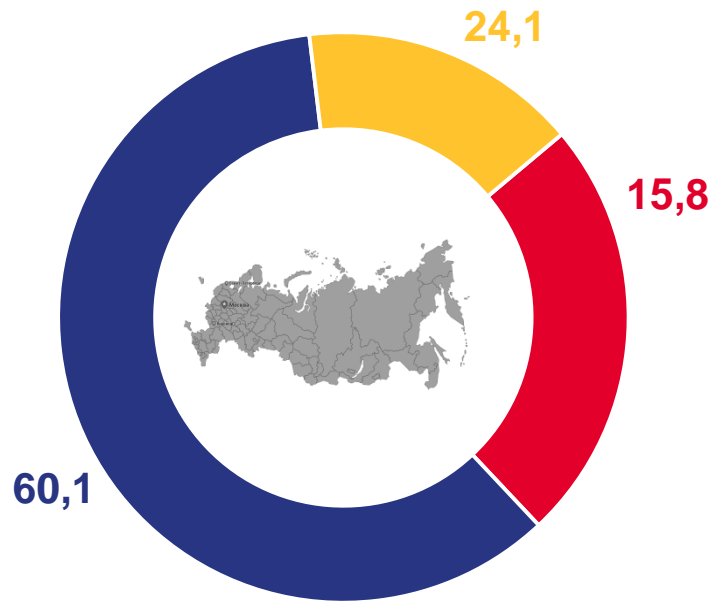




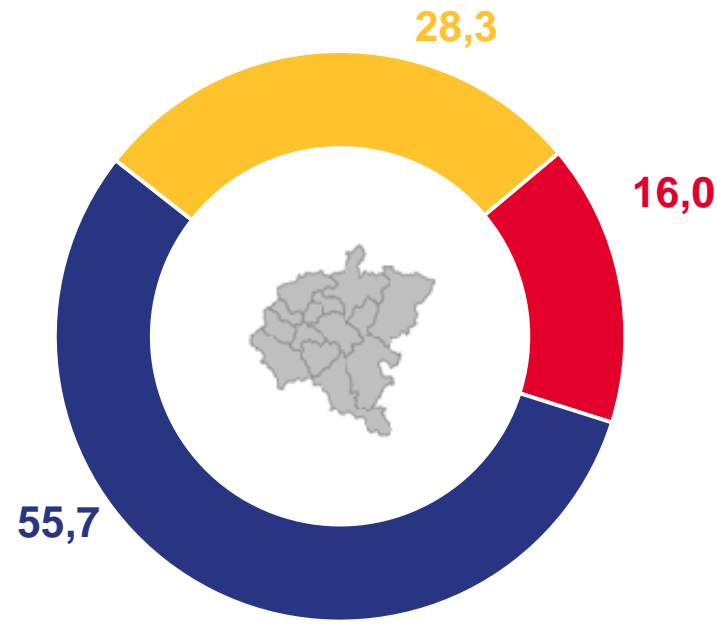
# СТРУКТУРА ПРОДУКЦИИ СЕЛЬСКОГО ХОЗЯЙСТВА ПО КАТЕГОРИЯМ ХОЗЯЙСТВ

в фактических ценах; в % от хозяйств всех категорий

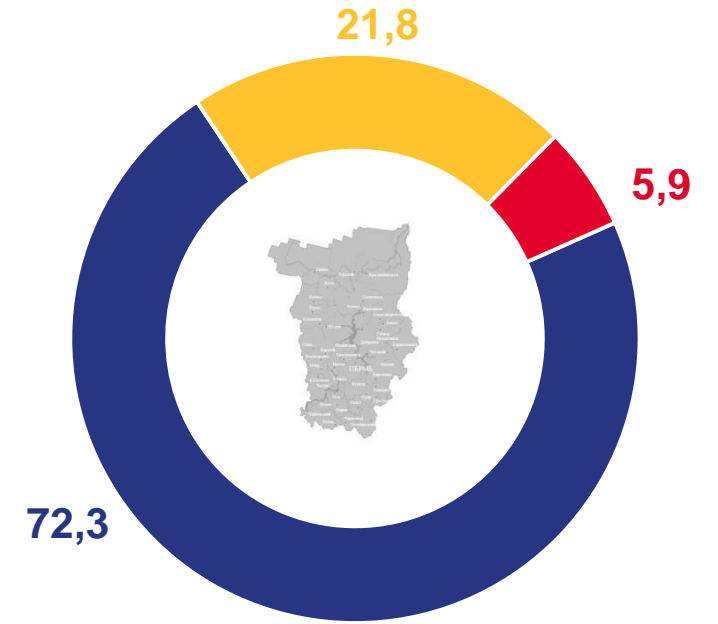
Российская Федерация



Приволжский федеральный округ



Пермский край



Сельскохозяйственные организации

Хозяйства населения

Крестьянские (фермерские) хозяйства и индивидуальные предприниматели





# ПРОДУКЦИЯ СЕЛЬСКОГО ХОЗЯЙСТВА В СЕЛЬСКОХОЗЯЙСТВЕННЫХ ОРГАНИЗАЦИЯХ

в фактических ценах; миллиардов рублей

## Российская Федерация

5 149,3 ▲ 114,0%

## Приволжский федеральный округ

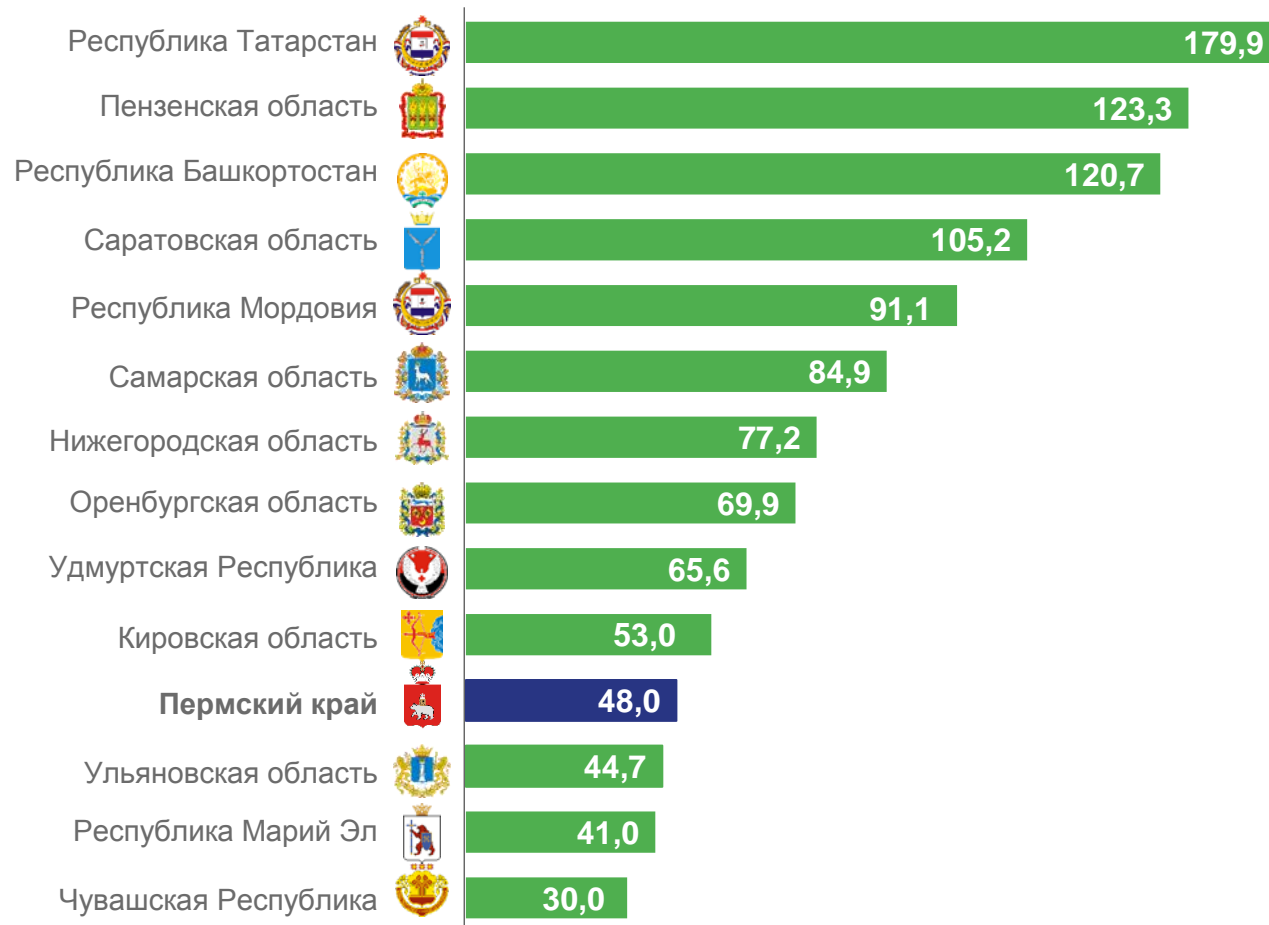
1 134,0 ▲ 128,1%

## Пермский край

48,0 ▲ 119,2%

▲ в сопоставимых ценах; в % к предыдущему году

## Регионы Приволжского федерального округа







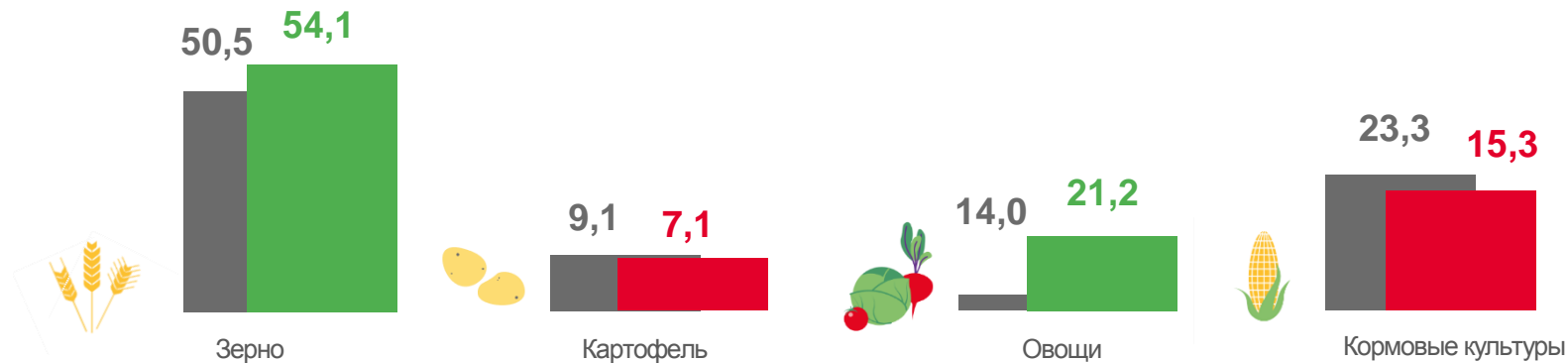
# СТРУКТУРА ПРОДУКЦИИ В СЕЛЬСКОХОЗЯЙСТВЕННЫХ ОРГАНИЗАЦИЯХ ПЕРМСКОГО КРАЯ

в фактических ценах; в % от продукции отрасли

## Растениеводство

**12,1**  
млрд руб.

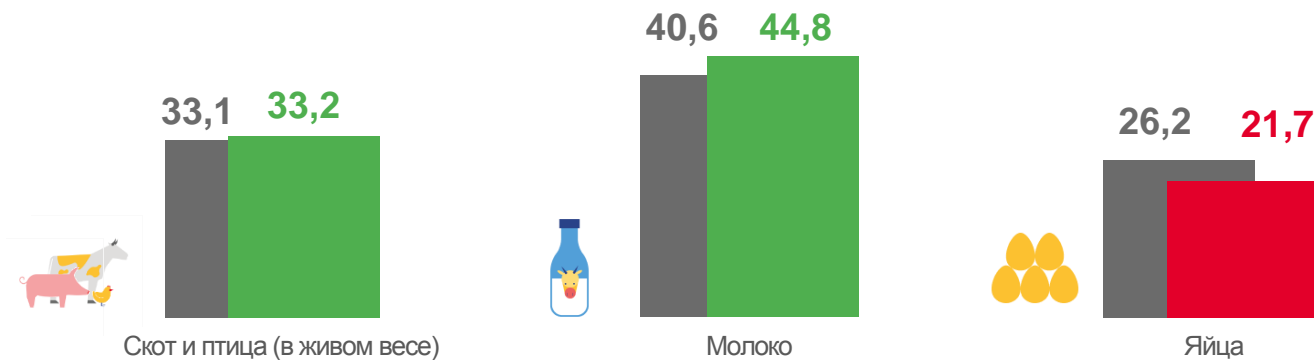
**25,3%\***



## Животноводство

**35,9**  
млрд руб.

**74,7%\***



\* в фактических ценах; в % от продукции сельского хозяйства

■ 2021

■ 2022





# ПРОДУКЦИЯ СЕЛЬСКОГО ХОЗЯЙСТВА В ХОЗЯЙСТВАХ НАСЕЛЕНИЯ

в фактических ценах, миллиардов рублей

## Российская Федерация

2 063,7 ▼ 98,6%

## Приволжский федеральный округ

576,7 ▼ 99,1%

## Пермский край

14,4 ▼ 77,7%

▼ в сопоставимых ценах; в % к предыдущему году

## Регионы Приволжского федерального округа





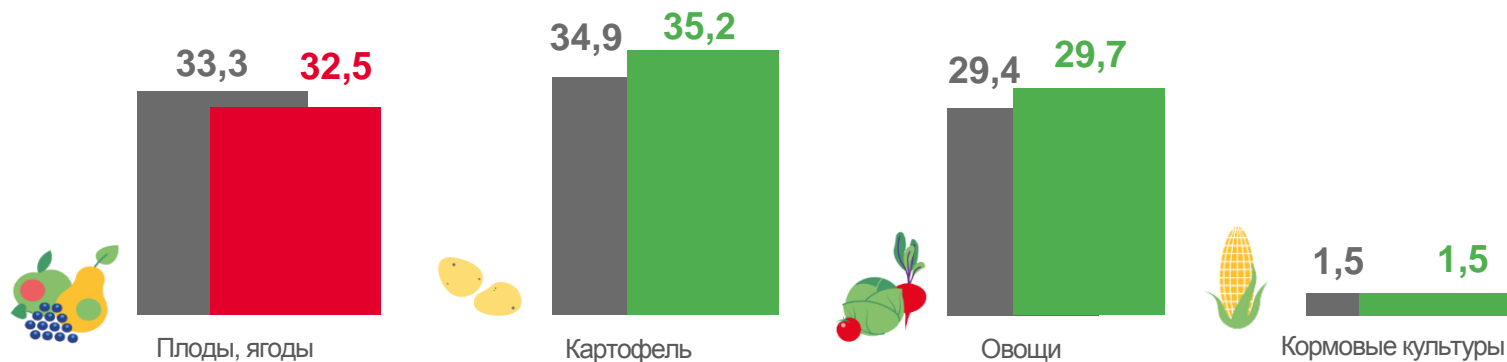
# СТРУКТУРА ПРОДУКЦИИ В ХОЗЯЙСТВАХ НАСЕЛЕНИЯ ПЕРМСКОГО КРАЯ

в фактических ценах; в % от продукции отрасли

## Растениеводство

**8,2**  
млрд руб.

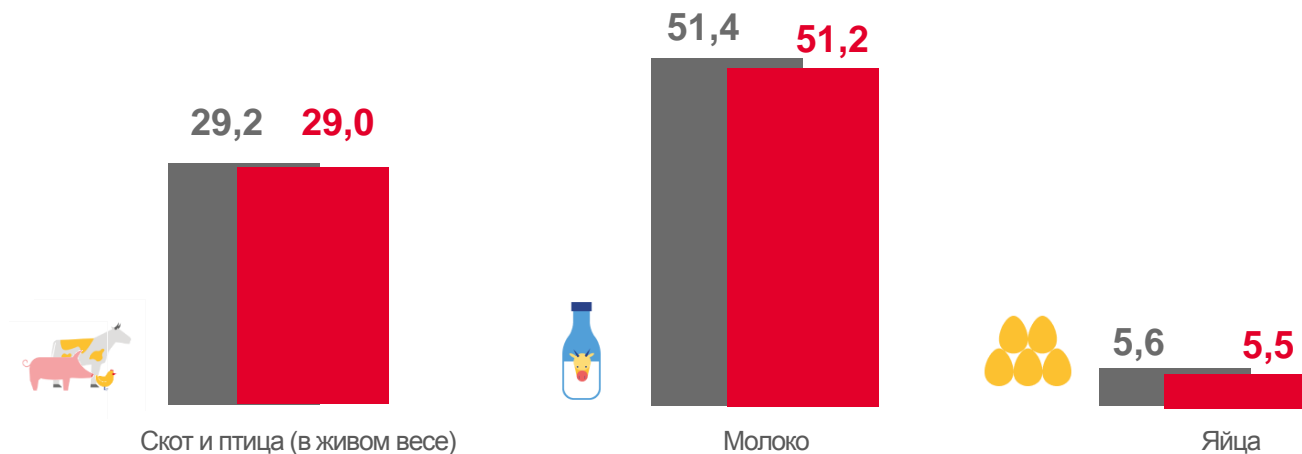
**57,0%\***



## Животноводство

**6,2**  
млрд руб.

**43,0%\***



\* в фактических ценах; в % от продукции сельского хозяйства

■ 2021

■ 2022





# ПРОДУКЦИЯ СЕЛЬСКОГО ХОЗЯЙСТВА КРЕСТЬЯНСКИХ (ФЕРМЕРСКИХ) ХОЗЯЙСТВ И ИНДИВИДУАЛЬНЫХ ПРЕДПРИНИМАТЕЛЕЙ

в фактических ценах, миллиардов рублей

Российская Федерация

1 355,1 ▲ 121,8%

Приволжский федеральный округ

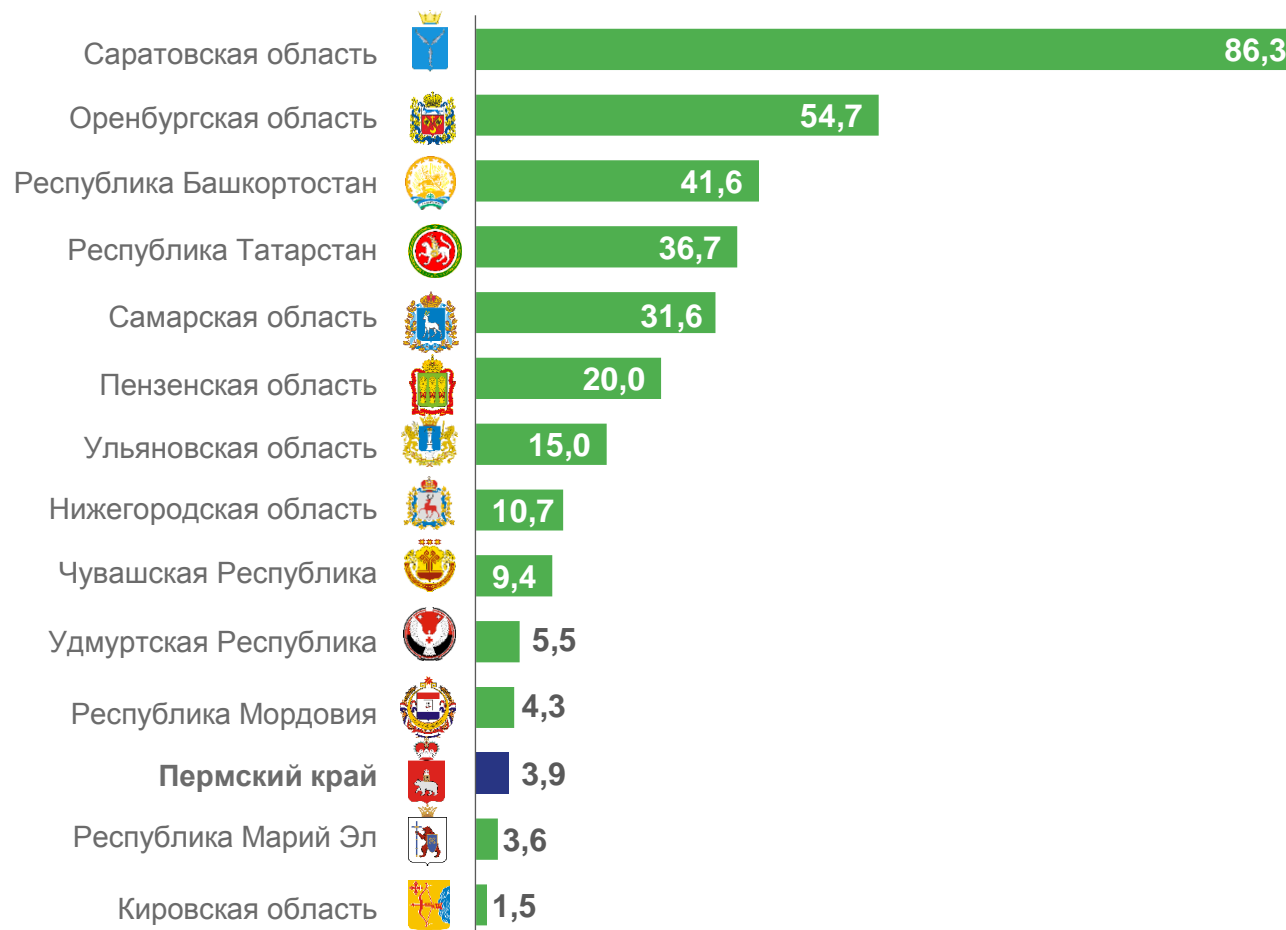
324,8 ▲ 145,9%

Пермский край

3,9 ▲ 130,1%

▲ в сопоставимых ценах; в % к предыдущему году

Регионы Приволжского федерального округа





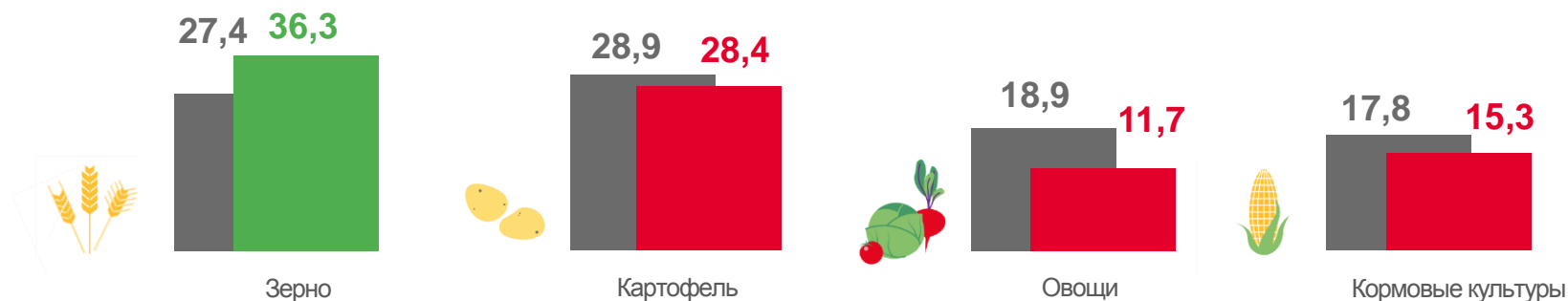
# СТРУКТУРА ПРОДУКЦИИ В КРЕСТЬЯНСКИХ (ФЕРМЕРСКИХ) ХОЗЯЙСТВАХ И У ИНДИВИДУАЛЬНЫХ ПРЕДПРИНИМАТЕЛЕЙ ПЕРМСКОГО КРАЯ

в фактических ценах; в % от продукции отрасли

## Растениеводство

**2,3**  
млрд руб.

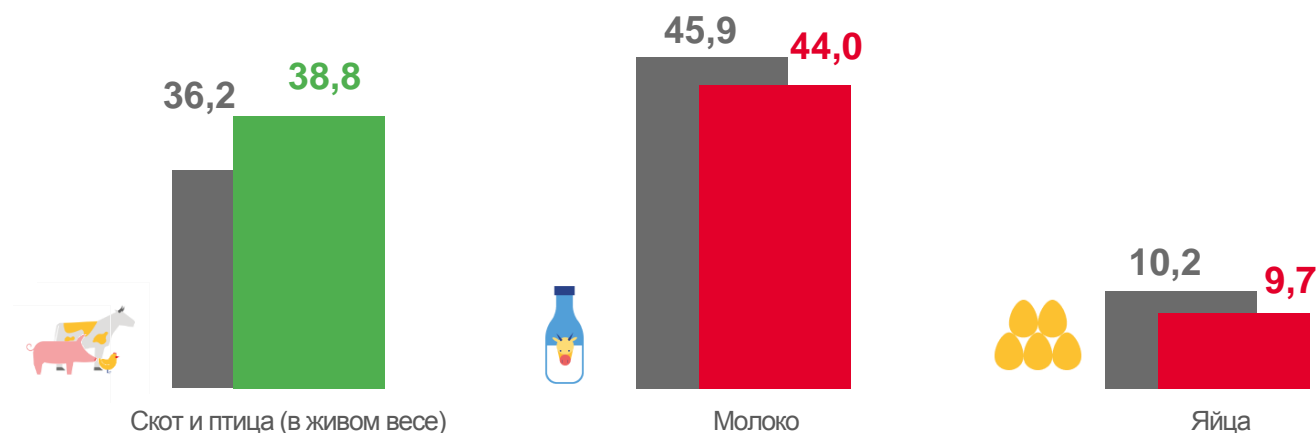
**58,8%\***



## Животноводство

**1,6**  
млрд руб.

**41,2%\***



\* в фактических ценах; в % от продукции сельского хозяйства

■ 2021

■ 2022

